

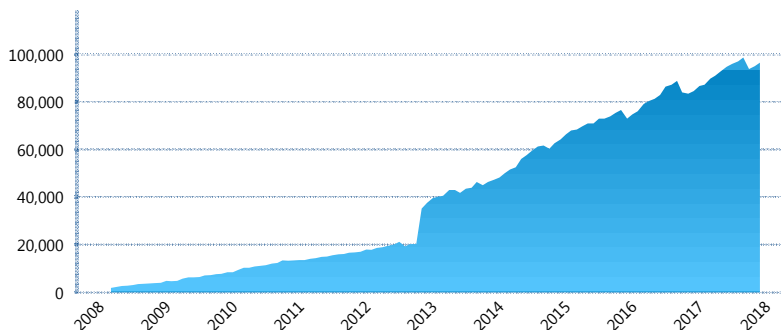
### I. INFORMACIÓN FINANCIERA

#### I) Detalles del Fondo

Detalles del Fondo	
Razón Social	Siefore Coppel Básica 4 S.A. de C.V.
Inicio de Operaciones	03/03/2008
Tipo de Fondo	Básica
Clave Bolsa	COPPEL4
Activos Administrados *	96,508
ISIN	MX54COOQ0023
Comisión Anual	1.08%
Administrador	Afore Coppel S.A. de C.V.
Director General	Lic. Mauricio Adrián Alarcón Montes de Oca
Presidente del Consejo	Enrique Ramón Coppel Luken

#### Activos Administrados \*

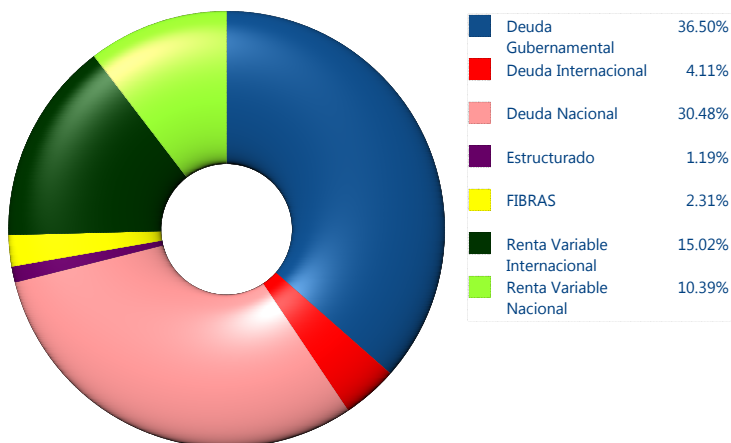
\$96,508



\*Cifras en millones de pesos

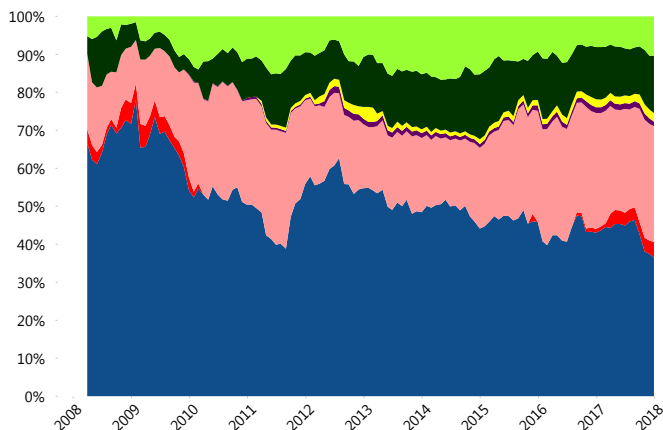
Contiene el efecto de fusiones, cortes transversales y transferencias por edad. Para mayor información consultar: <http://www.consar.gob.mx/gobmx/Aplicativo/Factsheets/EC/ECSAR.pdf>

#### II) Inversiones



Tipo de Instrumento		Coppel (SB4)	Sistema Básicas 4**
Renta Variable Nacional	Renta Variable Nacional	10.39%	7.78%
	<b>Total</b>	<b>10.39%</b>	<b>7.78%</b>
Renta Variable Internacional	Renta Variable Internacional	15.02%	20.64%
	<b>Total</b>	<b>15.02%</b>	<b>20.64%</b>
Mercancías	Mercancías	0.00%	0.48%
	<b>Total</b>	<b>0.00%</b>	<b>0.48%</b>
FIBRAS	FIBRAS	2.31%	2.17%
	<b>Total</b>	<b>2.31%</b>	<b>2.17%</b>
Estructurado	Estructurados	1.19%	5.29%
	<b>Total</b>	<b>1.19%</b>	<b>5.29%</b>
Deuda Nacional	Aerolíneas	0.21%	0.02%
	Alimentos	0.60%	0.57%
	Automotriz	1.80%	0.30%
	Banca de Desarrollo	0.00%	1.18%
	Bancario	1.47%	1.08%
	Bebidas	1.15%	0.62%
	Cemento	0.00%	0.05%
	Centros Comerciales	0.24%	0.10%
	Consumo	0.69%	0.32%
	Deuda CP	0.00%	0.00%
	Empresas Productivas del Estado	2.82%	2.16%
	Estados	0.58%	0.47%
	Europesos	0.00%	3.24%
	Grupos Industriales	0.23%	0.54%
	Infraestructura	7.55%	3.53%
	Inmobiliario	0.76%	0.14%
	Otros	3.27%	1.01%
Papel	0.00%	0.05%	
Serv. Financieros	0.87%	0.51%	
Siderúrgica	0.00%	0.01%	
Telecom	2.80%	1.08%	
Transporte	2.60%	0.59%	
Vivienda	2.85%	1.31%	
<b>Total</b>	<b>30.48%</b>	<b>18.89%</b>	
Deuda Internacional	Deuda Internacional	4.11%	1.23%
	<b>Total</b>	<b>4.11%</b>	<b>1.23%</b>
Deuda Gubernamental	BONDESD	1.62%	0.33%
	BONOS	0.00%	13.95%
	BPA182	0.07%	0.01%
	CBIC	0.00%	2.50%
	CETES	0.00%	3.47%
	REPORTO	2.02%	1.53%
	UDIBONO	32.79%	20.60%
UMS	0.00%	1.13%	
<b>Total</b>	<b>36.50%</b>	<b>43.53%</b>	
<b>Total</b>	<b>100.00%</b>	<b>100.00%</b>	

#### Evolución de Inversiones



\*\*Considera las inversiones de todo el grupo de SIEFORES Básicas 4 Cifras al cierre de diciembre de 2017

### III) Desempeño

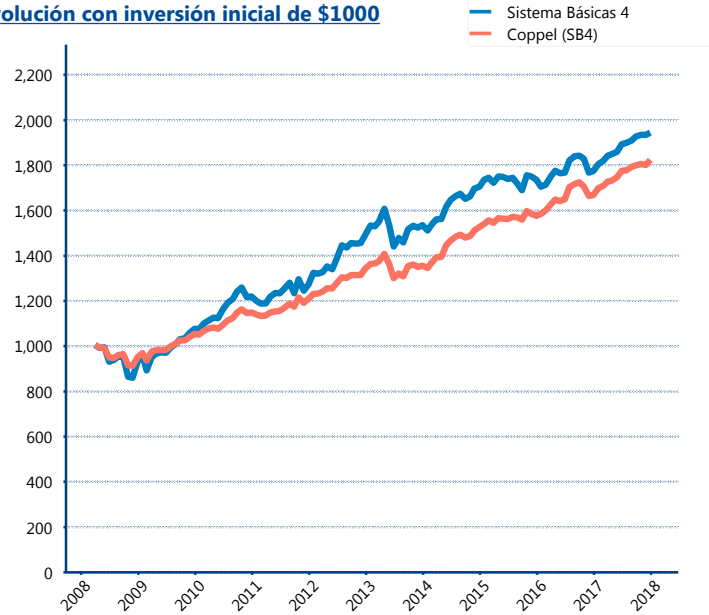
#### Rendimiento Bolsa

Tipo	Coppel (SB4)	Sistema Básicas 4
1 año	9.40%	9.63%
2 años	7.39%	5.76%
3 años	6.03%	4.40%
5 años	6.27%	5.41%

#### Indicador de Rendimiento Neto

Siefore	IRN %
Profuturo (SB4)	7.92%
SURA (SB4)	7.49%
Banamex (SB4)	6.99%
<b>Coppel (SB4)</b>	<b>6.66%</b>
PensionISSSTE (SB4)	6.34%
Metlife (SB4)	6.30%
Azteca (SB4)	6.19%
Principal (SB4)	6.18%
XXI-Banorte (SB4)	6.12%
Inbursa (SB4)	5.46%
Invercap (SB4)	5.20%
Promedio Simple	6.44 %
Promedio Ponderado	6.71 %

#### Evolución con inversión inicial de \$1000



Construido con el precio de la Siefore registrado en la Bolsa Mexicana de Valores

### IV) Medidas de sensibilidad y riesgos

#### Evolución del Plazo Promedio Ponderado

